
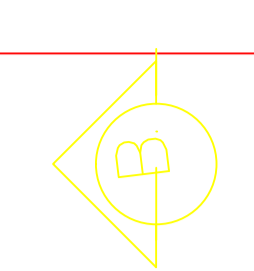
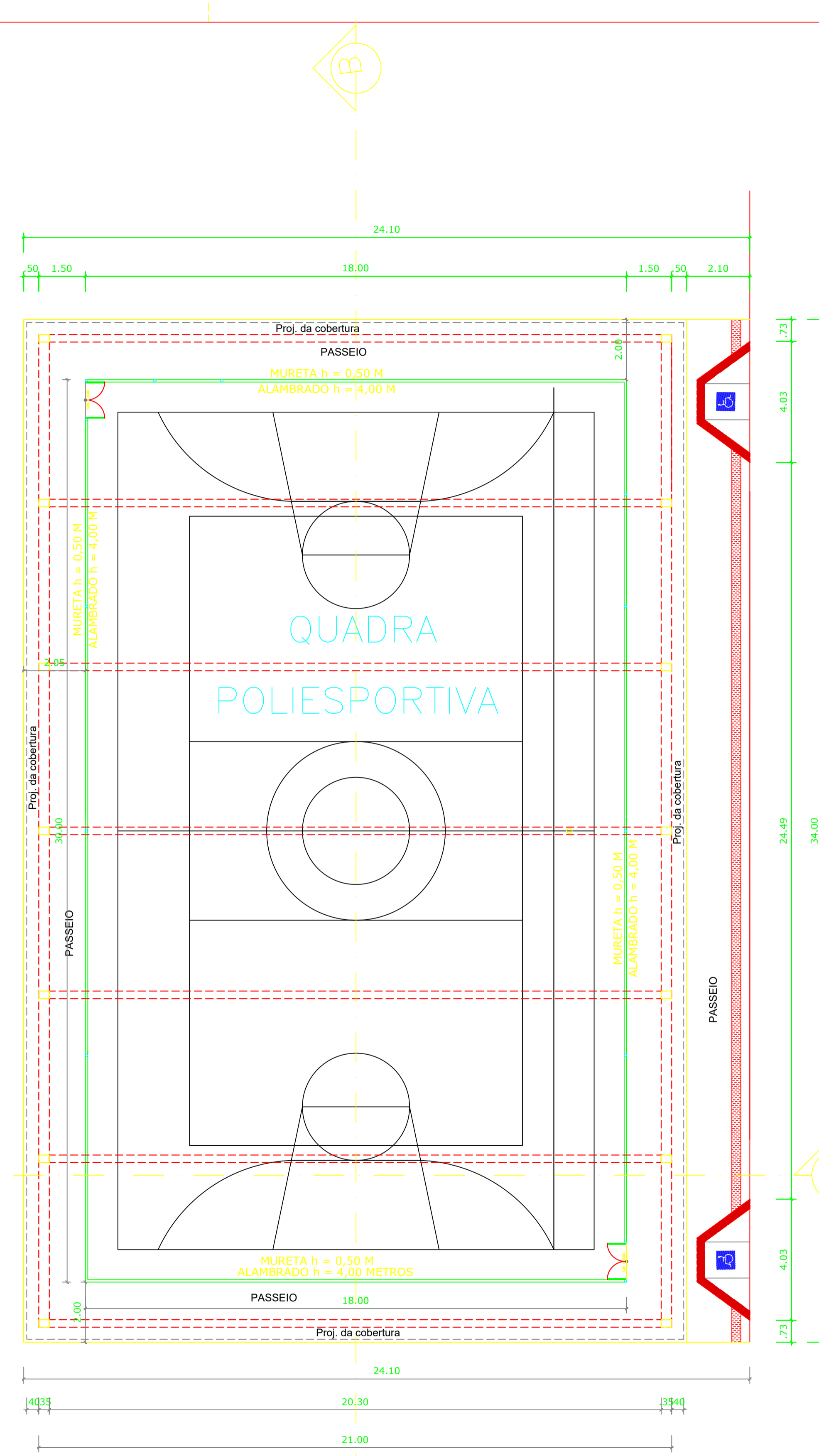


QUADRO DE ÁREAS	
ÁREA DO TERRENO	2.341,10 m² 100,00%
ÁREA TOTAL DA QUADRA	540,00 m² 23,07 %
TOTAL DE ÁREA COBERTA	738,53 m² 31,55 %
TOTAL DE ÁREA PERMEÁVEL	1.520,00 m² 64,93 %
ÁREA TOTAL DA EDIFICAÇÃO	819,40 m² 35,00 %



PLANTA BAIXA  
ESCALA 1/100

**PREFEITURA MUNICIPAL DE AQUIDABÃ**  
SECRETARIA MUNICIPAL DE OBRAS

---

MUNICÍPIO: AQUIDABÃ / SE  
 OBRA: ART N.º SE20180142619  
 LOCAL: POVOADO CRUZ GRANDE - AQUIDABÃ/SE

---

AUTOR DO PROJETO: **PROJETO ARQUITETÔNICO**  
 REGISTRO PROF:  REFERÊNCIA: **PLANTA BAIXA**  
 CRISTIANE DEDA DIAS - ENG. CIVIL RNP 2704418179-SE

---

CARIMBO: DESENHO: DATA: NOVEMBRO-2018  
 ESCALA DO DESENHO: 1/100  
 ARQUIVO: **ARQ 01/03**